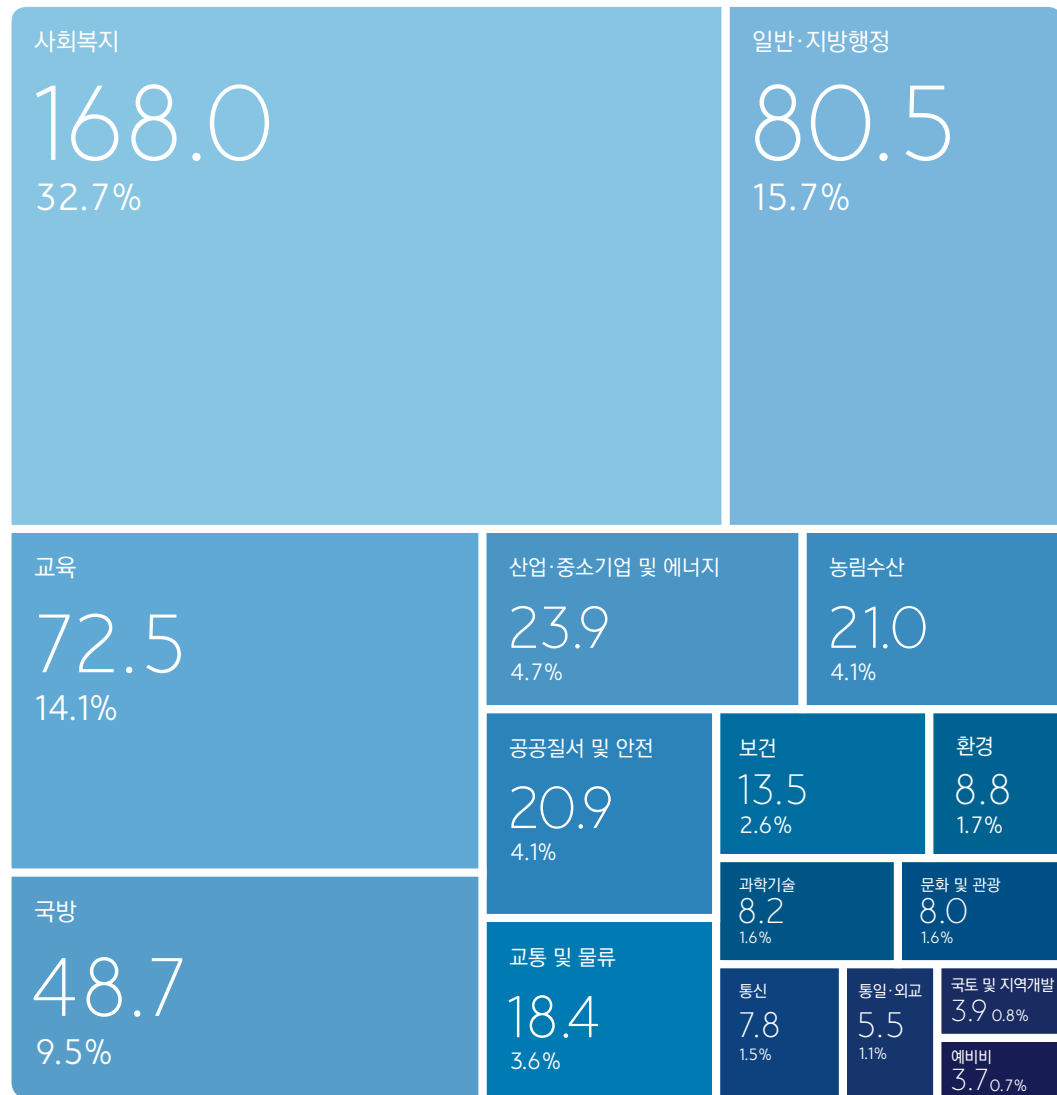
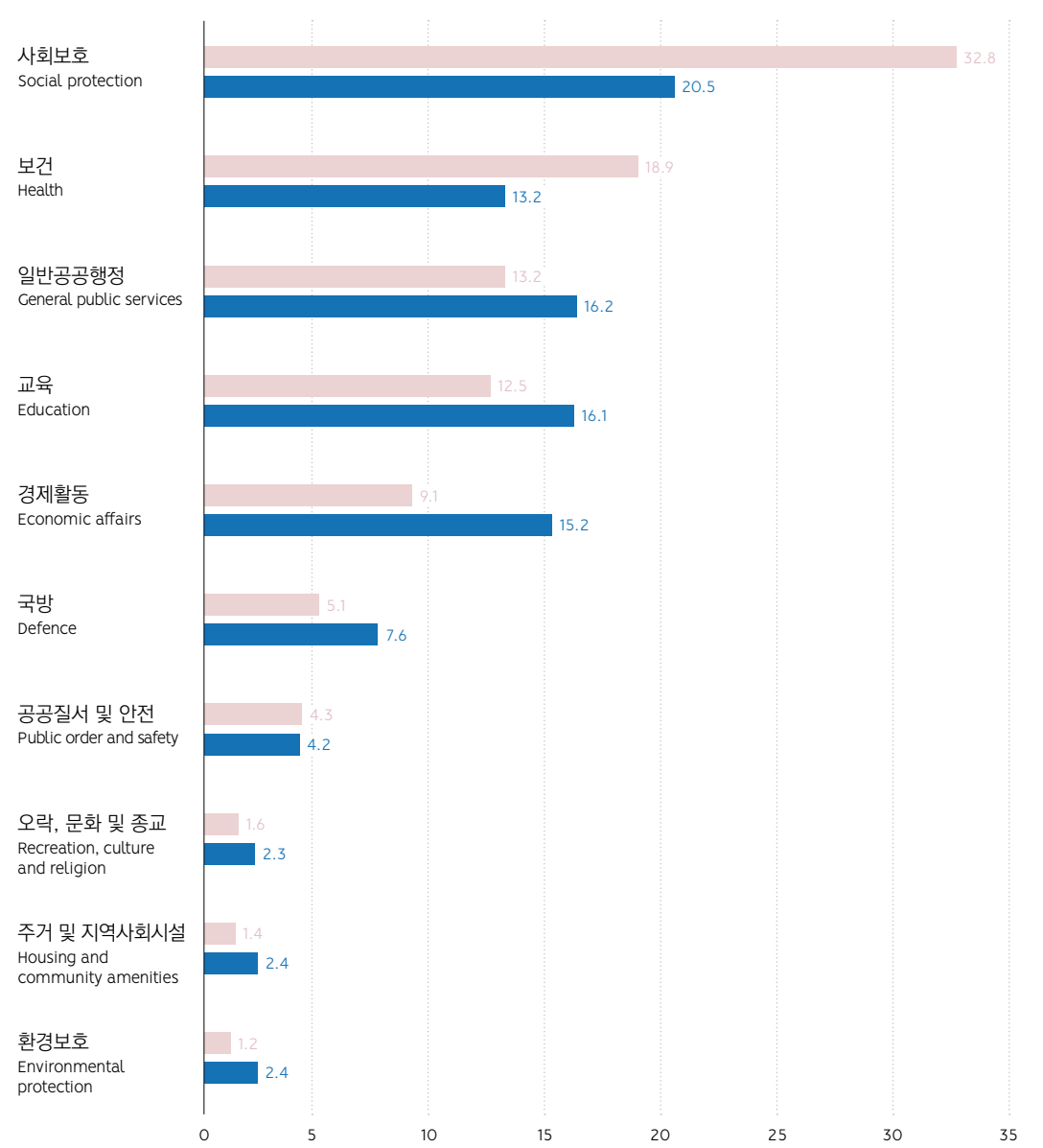


「2020년 예산안」의 분야별 재정지출은 사회복지 168.0조원, 일반·지방행정 80.5조원, 교육 72.5조원, 국방 48.7조원 등으로 편성



※ 단위: 조원, 총지출 513.5조원에서 차지하는 비중

OECD 국가의 분야별 재정지출 비중 : 2016년



※ OECD COFOG(Classification of the Functions of Government) 기준, 단위: 일반정부 지출 대비 %
※ 자료: OECD Statistics

용어해설 Glossary

우리나라의 재정지출은 프로그램 예산체계에 따라 총 16개 분야로 구분

- ① 일반·지방행정 ② 공공질서 및 안전 ③ 통일·외교 ④ 국방 ⑤ 교육 ⑥ 문화 및 관광 ⑦ 환경 ⑧ 사회복지 ⑨ 보건
- ⑩ 농림수산 ⑪ 산업·중소기업 및 에너지 ⑫ 교통 및 물류 ⑬ 통신 ⑭ 국토 및 지역개발 ⑮ 과학기술 ⑯ 예비비

분야별 재정지출 추이 : 2011~2020년

○ 사회복지 ○ 일반·지방행정 ○ 교육 ○ 국방

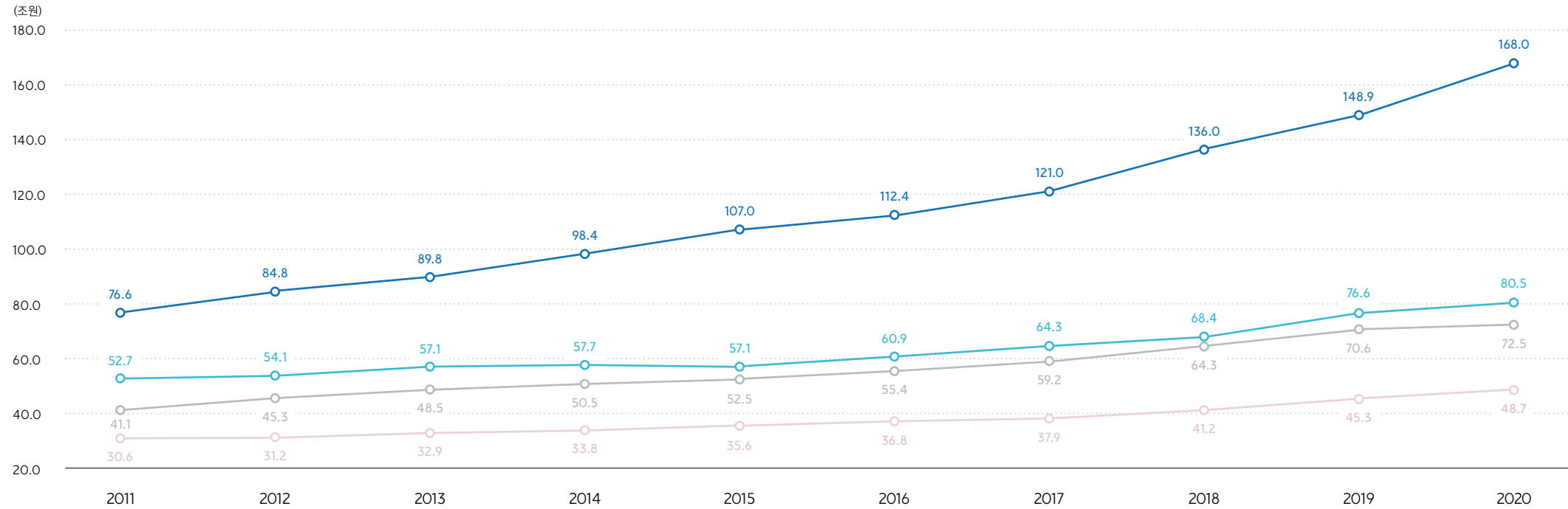
최근 10년간
연평균 증가율

사회복지
9.1%

일반·지방행정
4.8%

교육
6.5%

국방
5.3%



	2011	2012	2013	2014	2015	2016	2017	2018	2019	2020
일반·지방행정	52.7(17.3)	54.1(16.7)	57.1(16.9)	57.7(16.6)	57.1(15.3)	60.9(15.8)	64.3(15.8)	68.4(15.8)	76.6(16.3)	80.5(15.7)
공공질서 및 안전	13.7(4.5)	15.3(4.7)	15.2(4.5)	15.8(4.5)	16.7(4.5)	17.5(4.5)	18.3(4.5)	18.8(4.3)	20.1(4.3)	20.9(4.1)
통일·외교	2.6(0.8)	3.0(0.9)	3.1(0.9)	2.9(0.8)	3.1(0.8)	3.8(1.0)	3.3(0.8)	3.7(0.8)	5.1(1.1)	5.5(1.1)
국방	30.6(10.0)	31.2(9.7)	32.9(9.7)	33.8(9.7)	35.6(9.6)	36.8(9.6)	37.9(9.3)	41.2(9.5)	45.3(9.7)	48.7(9.5)
교육	41.1(13.5)	45.3(14.0)	48.5(14.4)	50.5(14.5)	52.5(14.1)	55.4(14.4)	59.2(14.6)	64.3(14.8)	70.6(15.0)	72.5(14.1)
문화 및 관광	4.1(1.4)	4.5(1.4)	5.0(1.5)	5.2(1.5)	6.2(1.7)	6.7(1.7)	6.9(1.7)	6.3(1.5)	7.2(1.5)	8.0(1.6)
환경	5.9(1.9)	5.8(1.8)	6.1(1.8)	6.1(1.8)	6.7(1.8)	6.9(1.8)	7.1(1.7)	7.0(1.6)	7.4(1.6)	8.8(1.7)
사회복지	76.6(25.2)	84.8(26.2)	89.8(26.6)	98.4(28.3)	107.0(28.8)	112.4(29.2)	121(29.8)	136.0(31.3)	148.9(31.7)	168.0(32.7)
보건	7.4(2.4)	7.8(2.4)	8.8(2.6)	9.2(2.6)	11.2(3.0)	10.5(2.7)	10.3(2.5)	10.7(2.5)	12.1(2.6)	13.5(2.6)
농림수산	18.3(6.0)	17.7(5.5)	17.8(5.3)	17.0(4.9)	19.1(5.1)	18.7(4.9)	19.4(4.8)	19.6(4.5)	20.0(4.3)	21.0(4.1)
산업·중소기업 및 에너지	15.1(5.0)	15.5(4.8)	16.4(4.8)	15.4(4.4)	17.8(4.8)	18.5(4.8)	19.0(4.7)	18.8(4.3)	18.8(4.0)	23.9(4.7)
교통 및 물류	15.6(5.1)	17.2(5.3)	18.2(5.4)	18.0(5.2)	20.9(5.6)	19.1(4.9)	18.5(4.5)	15.3(3.5)	15.7(3.3)	18.4(3.6)
통신	6.5(2.1)	7.3(2.3)	7.3(2.2)	6.8(1.9)	6.4(1.7)	6.2(1.6)	6.2(1.5)	6.2(1.4)	7.3(1.6)	7.8(1.5)
국토 및 지역개발	7.4(2.4)	6.0(1.9)	5.0(1.5)	4.4(1.3)	4.5(1.2)	4.0(1.0)	3.5(0.9)	3.7(0.8)	4.1(0.9)	3.9(0.8)
과학기술	4.7(1.5)	5.3(1.6)	5.8(1.7)	6.0(1.7)	6.5(1.7)	6.7(1.7)	7.0(1.7)	7.0(1.6)	7.3(1.6)	8.2(1.6)
예비비	0.3(0.1)	0.4(0.1)	0.4(0.1)	0.4(0.1)	0.5(0.1)	0.5(0.1)	0.6(0.1)	0.6(0.1)	3.0(0.6)	3.7(0.7)

※ 2018년까지 결산, 2019년 본예산, 2020년 예산안 기준. 단위: 조원, ()는 총지출 대비 비중