

재정통계 BRIEF

Statistics of Public Finance

2020년 재정
FY 2020 Public Finance



No 1

규모 Volume

2020년 재정 규모는 총수입 481.8조원, 총지출 512.3조원

총수입 481.8 조원	총지출 512.3 조원	관리재정수지 71.5 조원 적자 GDP대비 -3.5%	국가채무 805.2 조원 GDP대비 39.8%
------------------------	------------------------	--	--

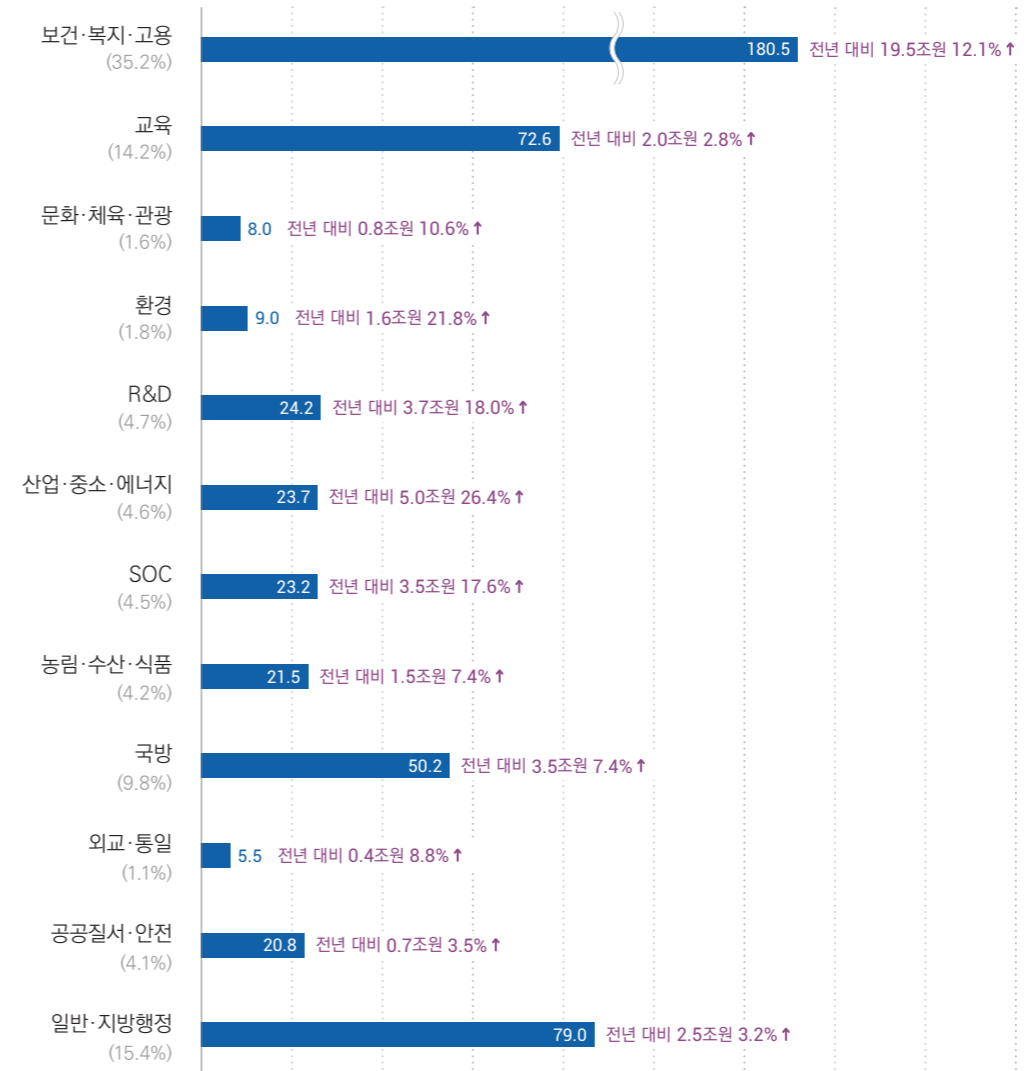
2019년 본예산 대비	5.7조원 1.2% ↑	42.7조원 9.1% ↑	33.9조원 적자 ↑	64.4조원 ↑
2019년 추경예산 대비	5.4조원 1.1% ↑	36.9조원 7.8% ↑	29.2조원 적자 ↑	73.7조원 ↑

구성 Component

일반회계 296.0 (57.8%)	특별회계 55.1 (10.8%)	기금 161.1 (31.4%)
	기타특별회계 46.4	사회보험성기금 77.9
	교통시설특별회계 13.0	사업성기금 66.2
	국가균형발전특별회계 9.2	계정성기금 16.9
	농어촌구조개선특별회계 6.7	
	환경개선특별회계 5.9	
	유아교육지원특별회계 4.0	
	에너지 및 자원사업특별회계 3.7	
	우체국보험특별회계 등 3.9	
	기업특별회계 7.8	
	우편사업특별회계 3.9	
	양곡관리특별회계 2.0	
	우체국예금특별회계 1.7	
	조달특별회계 0.2	
	책임운영기관특별회계 0.9	

※ 단위: 조원, ()는 총지출 512.3조원에서 차지하는 비중
※ 외국환평형기금과 금융성기금은 총지출에서 제외

분야별 자원배분 Resource Allocation by Sector



※ 단위: 조원
※ ()는 총지출 512.3조원에서 차지하는 비중

용어해설 Glossary

총수입

정부가 한해 동안 거둬들이는 재정수입 전체 규모로, 일반회계·특별회계의 예산세입(국세수입, 세외수입)과 기금수입의 합계에서 내부거래와 보전거래를 제외

재정수지

통합재정수지 일반회계·특별회계와 기금을 모두 포괄하고 회계·기금 간 내부거래, 보전지출 등을 제외하여 산출한 재정수지
관리재정수지 통합재정수지에서 미래 재정지출이 예정되어 있는 사회보장성 기금수지 흑자를 차감하여 산출하며, 당해연도의 실질적인 재정 상태를 파악하기 위해 사용

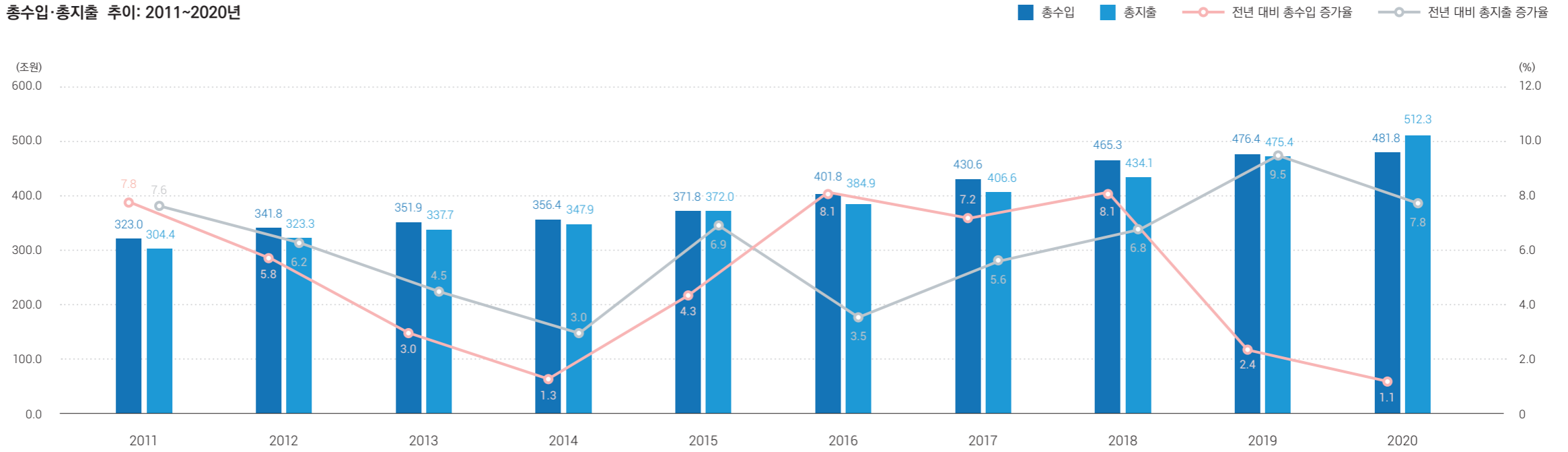
총지출

한 회계연도의 정부 지출 규모로 일반회계·특별회계·기금의 전체 지출에서 회계·기금 간 내부거래 및 보전거래를 제외하여 산출

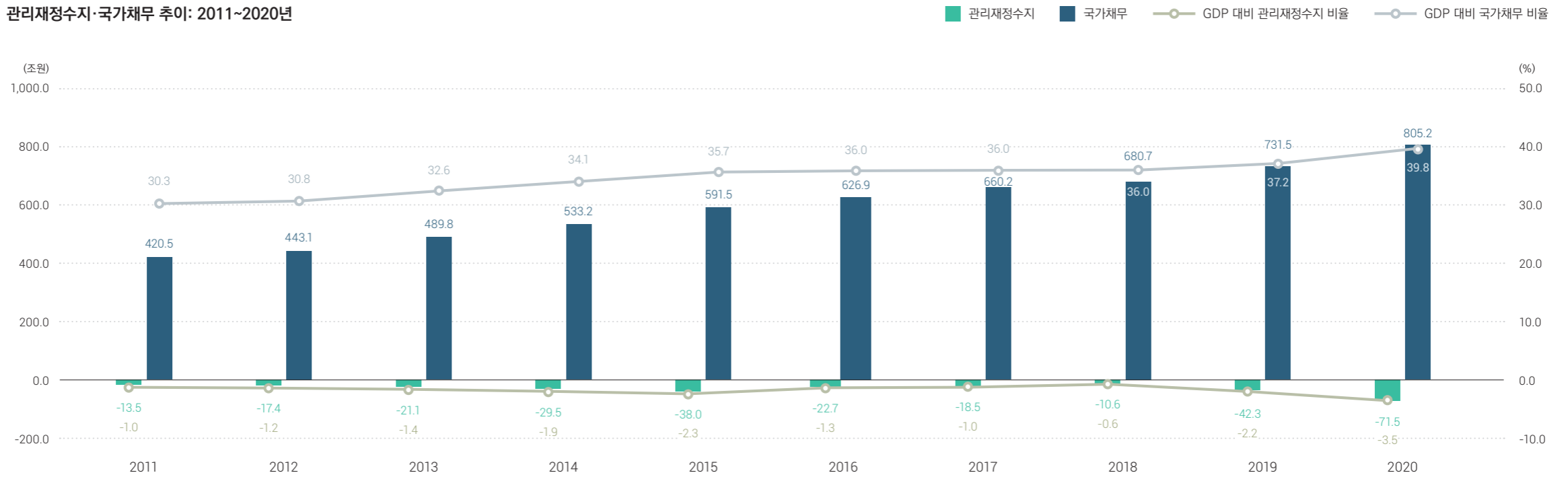
국가채무

중앙정부의 일반회계·특별회계·기금이 부담하는 국채, 차입금, 국고채무부담행위의 채무와 지방정부 순채무(지방교육재정 포함)를 합하여 산출

총수입·총지출 추이: 2011~2020년



관리재정수지·국가채무 추이: 2011~2020년



※ 2018년까지 결산, 2019년 추경예산, 2020년 본예산 기준